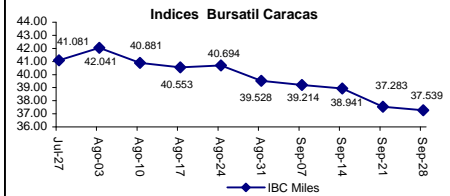


**Renta Variable** | **Bolsa de Valores Caracas** | **Indicadores** | **Bonos Global** | **Precio** | **Variación** | **Cupon %** | **CYD** | **Semana al 28/09/2007**

Indice	Símbolo	Sem Ant.	Cierre	Var. net
Bursatil Caracas	.IBC	37,539	37,283	-256
Indice B. Ccs Fin.	.IBCF	79,305	77,151	-2,154
Indice B. Ccs Ind.	.IBCI	25,540	26,123	583



Indice	Símbolo	Sem Ant.	Cierre	Var. net
Dow Jones	.DJI	13,820	13,896	75.44
Nasdaq 100	.NDX	2,049	2,091	41.63
S&P 500	.GSPC	1,526	1,527	1.00
London Stock Ex	.LSE.L	1,745	1,687	-58.14
IBEX España	.IBEX	14,451	14,577	125.90
China Hang S.	.HSI	25,844	27,142	1,298.69
Nikkei	.N225	16,313	16,786	473.08
Mexico	.MXX	30,583	30,296	-286.88
Brasil	.BVSP	57,799	60,465	2,666.27

**Acciones Mercado Int.**

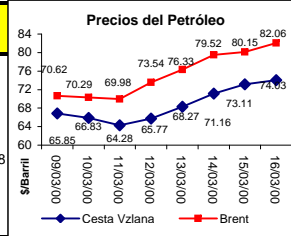
Título	Símbolo	Sem Ant.	Cierre	Var. net
SIVENSA S/ADR CO	SDNVY.PK	3.5	6.188	2.688
MERCANTIL SERV F	MSVFY.PK	1.8	1.8	0
THE AES CORP/d	AES	19.58	20.04	0.46
APPLE COMP INC	AAPL.O	144.15	153.47	9.32
CITIGROUP/d	C	47.51	46.67	-0.84
CEMEX SAB/d	CX	29.28	29.92	0.64
EBAY INC	EBAY.OQ	39.03	39.02	-0.01
HOME DEPOT INC/d	HD	34.47	32.44	-2.03
INTL BUS MACH/d	IBM	116.78	117.8	1.02
COCA-COLA CO/d	KO	56.55	57.47	0.92
MICROSOFT CP	MSFT.OQ	28.64	29.46	0.82
ALTRIA GROUP/d	MO	68.54	69.53	0.99
MOTOROLA/d	MOT	17.89	18.53	0.64
NOKIA CORP/d	NOK	37.05	37.93	0.88
PEPSICO INC/d	PEP	71.44	73.26	1.82
PFIZER INC/d	PFE	24.59	24.43	-0.16
NASDAQ100 TRK FD	QQQQ.O	50.36	51.41	1.05
ROYAL DUTCH SH/d	RDSA	83.62	82.18	-1.44
TYCO INTL/d	TYC	44.5	44.34	-0.16
TERNIUM S.A/d	TX	31.31	31.4	0.09

Global	Precio	Variación	Cupon %	CYD
Global 34	104.56	0.06	9.38	8.97
Global 27	104.31	-0.63	9.25	8.87
Global 25	89.50	-0.25	7.65	8.55
Global 18 N	89.00	0.00	7.00	7.87
Global 18	132.00	-0.50	13.63	10.32
Global 16	84.50	-0.25	5.75	6.80
Global 14	100.25	-0.25	8.50	8.48
Global 13	110.50	-0.25	10.75	9.73
Global 11	93.38	-0.19	6.36	6.81
Global 10	94.00	-0.25	5.38	5.72

**Bonos Brady** | **Precio** | **Variación** | **Cupon %** | **CYD**

Vendcb	Precio	Variación	Cupon %	CYD
Vendcb	100.00	0.00	6.44	6.44
Vendisb	73.00	0.00	5.44	7.45
Venflirb	10.00	0.00	6.00	60.00

Indicadores Económicos	Periodo/ Fecha	Indicador
Inflación %	Agosto	1.1%
Inflación acum	12 Meses	15.90%
Resev Int. MM\$	27-Sep	29,500
M2 MMBs	21-Sep	132,107,618
Dólar Permuta	28-Sep	5,100
Desempleo	Agosto	8.8%



**Acciones del Mercado Nacional**

Título	Símbolo	Sem Ant.	Cierre	Var. net
BCO PROVINCIAL	BPV	290	280	-10
BCO VZLANO CDTO	BVE	2800	2700	-100
BANESCO BCO UNIV	BBC	257	250	-7
CEMEX VZLA2	VCM2	850	820	-30
FAB NAC CEMENTOS	FNC	450	450	0
CORIMON A	CRMa	18050	18100	50
ELECT DE CCS	EDC	300	300	0
ENVASES VZLANO	ENV	28	28	0
FONDO VAL INM A	FVla	22.1	22.1	0
H.L BOULTON	HLB	46	46	0
MANPA	MPA	151	151	0
MANTEX	MTX	1200	1100	-100
MERCANTIL SF	MVZa	3195	3100	-95
MERCANTIL SF	MVZb	3250	3200	-50
SIVENSA	SVS	196	225	29
CANTV D	TDVd	2711	2725	14
GRUPO ZULIANO	GZL	71.15	65	-6.15
BOD BCO UNIV	BOU	381	381	0

**Tasas de Interes Mercado Local** | **Tasas del Mercado Internacional**

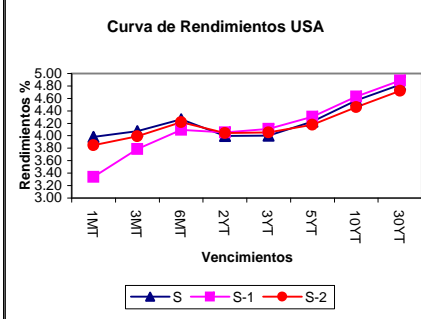
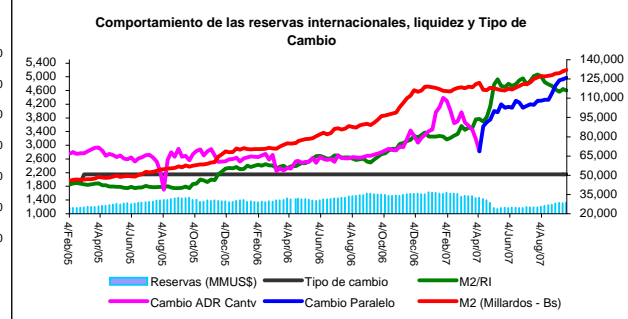
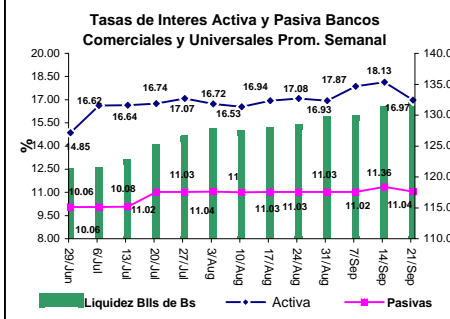
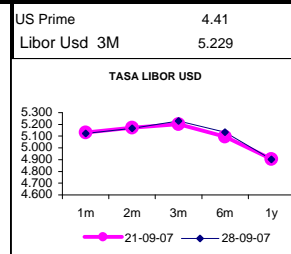
Los 6 Ppal Bcos	Pct	Fecha
ACTIVAS	16.29	21/09/07
DPF 90	11.03	21/09/07
AHORROS	8.00	21/09/07

US Prime	4.41
Libor Usd 3M	5.229

Banca comercial y Univ.	Tasa	Fecha
PRESTAMOS	16.80	26/09/07
DPF 30 DIAS	11.08	26/09/07
DPF 60 DIAS	11.10	26/09/07
DPF 90 DIAS	11.21	26/09/07
OVERNIGHT	0.3	28/09/07



**Bernardo Pérez- Gerardo Castellanos- Maria Margarita Fossi - Ruperto Urdaneta- Yullia Hernandez**  
**Tifs (0261) 7976628-7921280-7910592-7914129 -Fax(0261) 7914128. Email: global@globalmarketsca.com**  
**Para Obtener Datos Adicionales, Consulte y registre en : www.globalmarketsca.com**

La Información, ni cualquier opinión expresada constituye una solicitud de nuestra parte para la compra o venta de cualquier título o valores. Fuente: Reuters -Bcv- Análisis: Global Markets.

**Mercado local:** Según declaraciones del ministro de finanzas Rodrigo Cabezas el bono del sur 3 rebasó las expectativas. El lunes de la venidera semana se darán los resultados de la asignación. La empresa SivenSA anunció un acuerdo con la empresa belga bekaert para la venta de su posición del 50,002% de la empresa vicson c.a. por un monto de 35,5 mill \$. La bolsa de caracas cae por quinta semana consecutivo, donde la discusión de la reforma constitucional, ha originado una fuerte incertidumbre que se ha manifestado en un deterioro de los principales índices bursátiles del corro capitalino. Esperemos ver como el mercado reacciona a los posibles cambios en el proyecto de modificación constitucional, sobre todo en cuanto a los artículos relacionados con la propiedad privada. **El precio del petróleo** venezolano continúa su carrera alcista y cierra esta semana 74,03. El anuncio de aumento de la producción en 500 mil bl diarios por parte de la OPEP, no impactó en los precios del crudo debido a las fluctuaciones de los inventarios estadounidenses, y la difícil situación en Irak aunado a la cercanía del invierno. **El dólar Permuta** sobrepasa la barrera de los 5 mil Bolívares al situarse en 5010 Bs para la venta. Además de lo limitado de la oferta realizada, el aumento del control sobre las operaciones en dólares pagadas con tarjeta y los anuncios de la posible publicación de una lista adicional de personas con irregularidades en el uso de las tarjetas, ha sido uno de los factores relevantes para que el dólar paralelo no baje pese a la tercera emisión del bono del Sur.

**Mercado internacional:** La economía estadounidense creció en el segundo trimestre a un ritmo anual del 3,8%, la mejor actuación en poco más de un año, indicó el jueves el Departamento de Comercio. Sin embargo, la crisis del sector crediticio ha planteado nuevos temores sobre las perspectivas a largo plazo. Con todo, el avance del 3,8% contrastó con el 0,6% ocurrido en el trimestre anterior. Se estima que esa prosperidad será breve. El deteriorado mercado de la vivienda y la penosa contracción del crédito hipotecario que empeoró desde el segundo trimestre, ha empañado el optimismo tanto de los inversionistas como las empresas. Luego de un sólido ascenso en septiembre las acciones del mercado norteamericano, éstas vuelven a estar cerca de sus máximos históricos. Sin embargo, para que continúe el avance durante el cuarto trimestre será necesario sortear el informe de septiembre sobre la creación de empleo. Al cierre del viernes, los tres grandes índices de Estados Unidos cerraron septiembre con fuertes ganancias. Esa semana, el Dow Jones avanzó un 4 por ciento, el S&P 500 subió un 3,6 por ciento y el Nasdaq trepó un 4,1 por ciento. Fue la mejor semana para el S&P desde 1998. El reporte de empleo, que estuvo muy por debajo de las expectativas en Agosto, será lo más importante y en lo que se enfocarán muchos inversionistas esta semana. El candidato de la Unión Europea, Dominique Strauss-Kahn es el nuevo titular del FMI. El distinguido socialista francés fue nombrado ayer director gerente del Fondo Monetario Internacional (FMI) y contó con el apoyo de Europa, Estados Unidos y de varios países emergentes. Compitió en esta ocasión con Josef Tosovsky, candidato checo presentado tardíamente por Rusia. Por tradición, los europeos eligen al director gerente del FMI, mientras que los estadounidenses designan al presidente del Banco Mundial, institución hermana del FMI, nacida en 1944 en los acuerdos de Bretton Woods. El euro batió récord tras récord esta semana, superando el umbral de los \$ 1,42 para ubicarse poco después de las 16H00 GMT a 1,4243 dólares tras la publicación de cifras estadounidenses más bien positivas, pero que traducen también el riesgo de un nuevo recorte de tasas de la Fed. El euro valía \$ 1,4150 el jueves a las 21H00 GMT.